

Guide pour participer et voter à l'AGA

Cette année, vous pourrez participer à l'AGA de Fondation en personne ou en ligne à l'aide de votre ordinateur, de votre tablette ou de votre téléphone intelligent.

Selon l'appareil utilisé (ordinateur, tablette ou téléphone intelligent), la mise en page peut différer de ce qui est présenté dans ce guide et les icônes peuvent se trouver à des endroits différents.

Avant l'AGA

[Renseignements nécessaires pour accéder à l'AGA en ligne](#)

Le jour de l'AGA

[Assister à l'AGA à titre d'actionnaire ou de mandataire](#)

[Assister à l'AGA à titre d'invité](#)

[Présentation de la page d'accueil](#)

[Accéder aux documents de l'AGA](#)

[Écouter la webdiffusion](#)

[Poser des questions](#)

[Proposer ou appuyer une résolution](#)

[Voter](#)

[Quitter l'AGA](#)

Avant l'AGA

Assurez-vous que le navigateur de l'appareil que vous utilisez est compatible et que vous avez la plus récente version de ce navigateur. Voici une liste non exhaustive de navigateurs compatibles : Chrome, Edge, Safari et Firefox. **Veillez cependant ne pas utiliser Internet Explorer.**

Renseignements nécessaires pour accéder à l'AGA en ligne

• Le numéro de contrôle

Actionnaires

Votre numéro de contrôle est un numéro de 13 chiffres qui se trouve sur votre attestation des actions détenues / formulaire de procuration disponible en accédant à votre compte sur le portail de Fondation à l'adresse actionnaires.fondaction.com sous l'onglet « Mon Dossier - Documents archivés –2023 ».

Mandataires

Si vous avez été mandaté par un actionnaire et que vous êtes vous-même actionnaire de Fondation, veuillez-vous référer à la section ci-contre (« *Actionnaires* »).

Si vous avez été mandaté par un actionnaire et que vous n'êtes pas actionnaire de Fondation, vous ou l'actionnaire qui vous a mandaté devrez alors soit :

- compléter le formulaire électronique disponible à <https://www.tsxtrust.com/controle> **OU**
- communiquer avec Compagnie Trust TSX au numéro 1 866 822-1237 (sans frais au Canada et aux États-Unis) ou au 514 285-8807 (autres pays)

au plus tard à 17 h le mercredi 13 septembre 2023 afin que Compagnie Trust TSX puisse vous fournir un numéro de contrôle par courriel. Ce numéro de contrôle vous permettra de vous connecter et de voter à l'AGA. **Sans un numéro de contrôle, vous ne pourrez vous connecter à l'AGA qu'à titre d'invité et il ne vous sera pas possible de voter.**

- **Le mot de passe** : fondaction2023

Le mot de passe est le même pour tous. Veuillez porter une attention particulière à la casse (tout en minuscule).

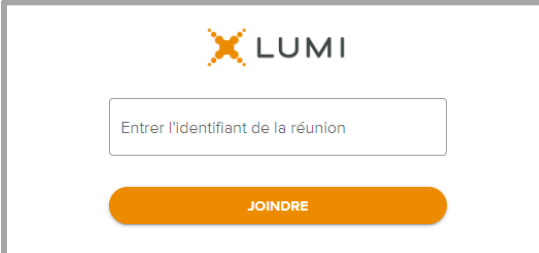
Le jour de l'AGA

Se connecter à la plateforme LUMI

1. À l'aide de votre téléphone intelligent, de votre tablette ou de votre ordinateur, accédez à l'adresse <https://web.lumiagm.com/422471402>. L'accès sera ouvert à partir de 8 h 30 le samedi 16 septembre 2023.

Si vous ne parvenez pas à vous connecter à l'aide du lien ci-dessus, vous pouvez suivre les étapes qui suivent :

1. Accédez à l'adresse <https://web.lumiagm.com>
2. Dans le champ « Entrer l'identifiant de la réunion », entrez 422-471-402 puis cliquez sur « Joindre ».



The image shows a screenshot of the LUMI login interface. At the top, there is the LUMI logo, which consists of an orange 'X' followed by the word 'LUMI' in a bold, sans-serif font. Below the logo is a white rectangular input field with the placeholder text 'Entrer l'identifiant de la réunion'. Underneath the input field is a prominent orange button with the word 'JOINDRE' written in white capital letters.

Assister à l'AGA à titre d'actionnaire ou de mandataire

1. Sélectionnez « J'ai un numéro de contrôle », puis cliquez sur « Continuer ».

< Fondation

AGA 2023 de Fondation

J'ai un numéro de contrôle ←

Je suis invité

Support ▾

FRANÇAIS

ANNULER CONTINUER

2. Entrez ensuite votre numéro de contrôle à 13 chiffres et le mot de passe (« **fondaction2023** »), puis cliquez sur « Se connecter ».

Fondation

AGA 2023 de Fondation

Numéro de contrôle _____

Mot de passe _____

SE CONNECTER

Support ▾

Assister à l'AGA à titre d'invité

1. Choisissez « Je suis invité », puis cliquez sur « Continuer ».

< Fondation

AGA 2023 de Fondation

J'ai un numéro de contrôle

Je suis invité ←

Support ▾

FRANÇAIS

ANNULER CONTINUER

2. Veuillez remplir les champs « Prénom », « Nom » et « Courriel », puis cliquez sur « Continuer ».

< Fondation

AGA 2023 de Fondation

Prénom _____

Nom _____

Courriel _____

Support ▾

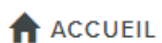
FRANÇAIS

ANNULER CONTINUER

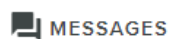
Présentation de la page d'accueil

Une fois l'authentification réussie, vous serez redirigés vers la page d'accueil.

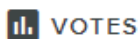
Voici un bref aperçu de quelques icônes. Les icônes se trouvent à différents endroits selon l'appareil utilisé.



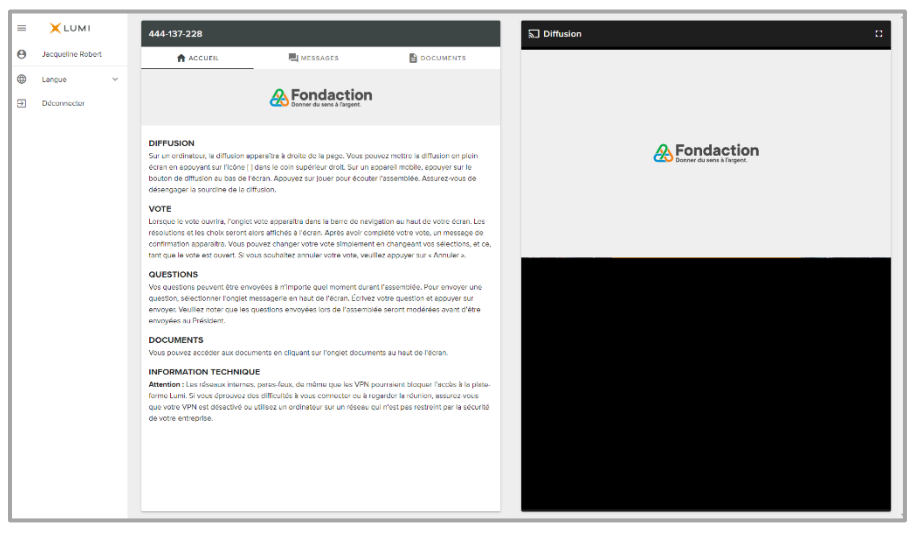
Cette icône vous permet d'afficher les renseignements sur l'AGA.




Cette icône vous permet de poser des questions ainsi que de proposer ou d'appuyer une résolution.



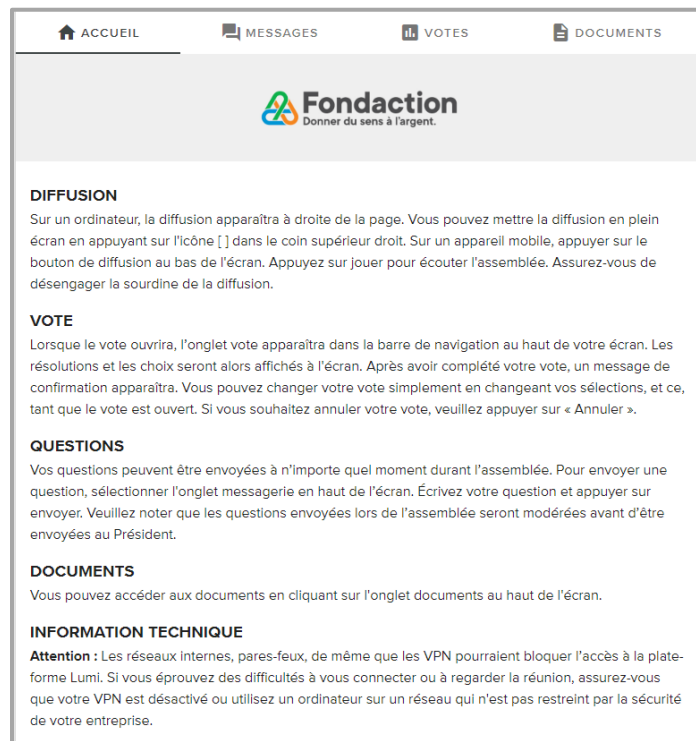
Cette icône vous permet de voter. Elle sera visible uniquement lorsque la présidente aura ouvert le vote.



Accéder aux documents de l'AGA


1. Appuyer sur l'icône « Documents ».  DOCUMENTS
2. Dans la section « Documents » se trouvent l'ordre du jour, le procès-verbal de l'AGA 2022 et le profil des candidats aux postes n^{os} 8 et 11 au conseil d'administration. Cliquez sur le document que vous désirez consulter. Ce dernier s'ouvrira dans un nouvel onglet de votre navigateur Web.


Le rapport annuel peut être consulté à partir de la page Web de Fondation : <https://www.fondaction.com/rapports.php>.




Écouter la webdiffusion

À partir d'un ordinateur



Si vous souhaitez regarder la webdiffusion, appuyez sur l'icône de diffusion  Diffusion. N'oubliez pas d'ouvrir le son de votre ordinateur.

Pour mettre la webdiffusion en mode plein écran, cliquer sur l'icône .



Écouter la webdiffusion (suite)

À partir d'un téléphone intelligent ou d'une tablette



1. Appuyez sur l'icône de diffusion  Diffusion qui se trouve au bas de l'écran. N'oubliez pas d'ouvrir le son de votre téléphone intelligent ou de votre tablette.
2. Si la webdiffusion n'apparaît pas sur votre écran, cliquez sur la flèche  qui se trouve au bas de votre écran.



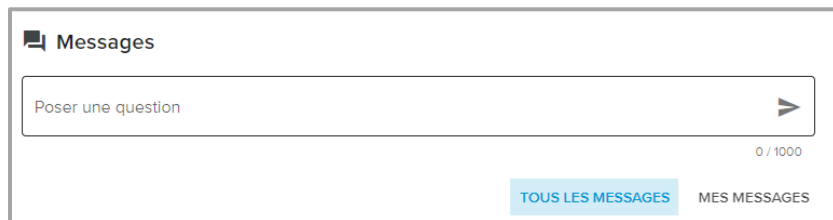
Poser des questions

Seuls les actionnaires et les mandataires peuvent poser des questions en suivant les étapes qui suivent. Les questions peuvent être soumises à tout moment durant l'AGA jusqu'à la clôture de l'AGA par la présidente. Il n'est pas nécessaire d'écrire votre nom lorsque vous posez une question, car nous aurons accès à cette information. Cette année, vous aurez la possibilité de poser vos questions par écrit ou verbalement.

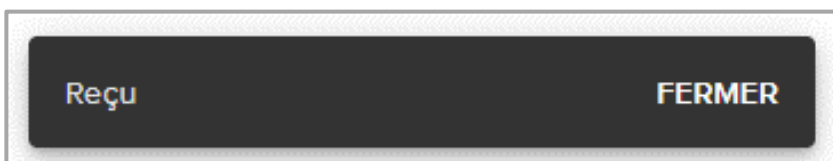
Poser une question par écrit

1. Appuyez sur l'icône « Messages ».  MESSAGES
2. Rédigez votre question dans la boîte de texte au bas de la page.
3. Appuyez ensuite sur le bouton envoyer . Après l'envoi de la question, un message de confirmation apparaît pendant 5 secondes, après quoi, ce message disparaîtra.


Envoyer une question

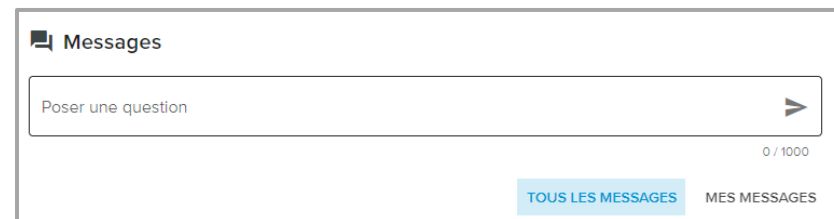



Message de confirmation



Poser une question verbalement



1. Appuyez sur l'icône « Messages ».  MESSAGES
2. Dans la boîte de texte au bas de la page, rédigez votre question suivie de votre numéro de téléphone.



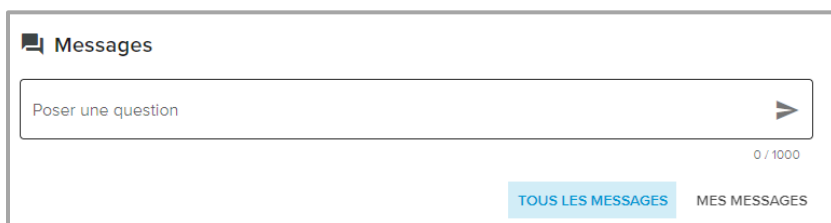
3. Appuyez ensuite sur le bouton envoyer . Après l'envoi, un message de confirmation apparaît pendant 5 secondes, après quoi, ce message disparaîtra.
4. Lumi vous contactera au numéro de téléphone donné au moment de la période de questions. Veuillez alors mettre la diffusion de l'AGA en sourdine afin d'éviter tout délai ou retour de son. Vous serez en mesure de suivre l'assemblée depuis votre téléphone.

Lorsqu'interpellé à poser votre question, votre microphone sera ouvert par Lumi.

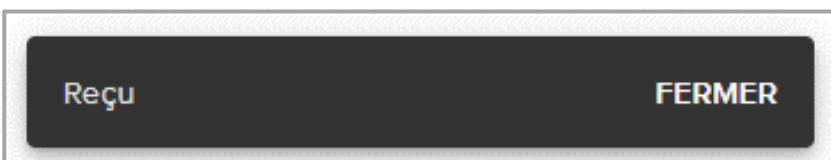
Proposer ou appuyer une résolution

1. Pour proposer ou appuyer une résolution, appuyez sur l'icône « Messages ».  MESSAGES
2. Écrivez « Je propose » ou « J'appuie » dans la boîte « Poser une question » située au bas de la page. Il n'est pas nécessaire d'écrire votre nom, la présidente de l'assemblée aura accès à cette information.
3. Appuyez ensuite sur le bouton envoyer . Après l'envoi de votre message, une confirmation apparaît pendant 5 secondes.

Proposer ou appuyer une résolution




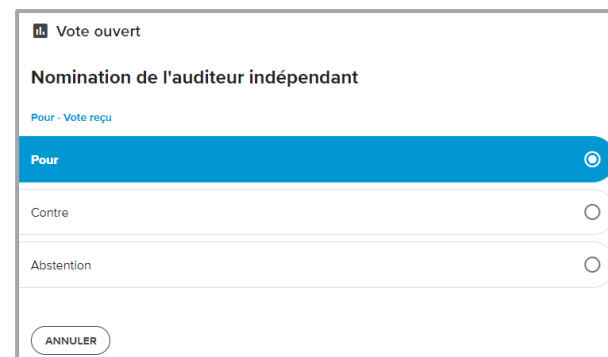
Message de confirmation



Voter


Seuls les actionnaires et les mandataires peuvent voter. Si vous vous êtes connectés à titre d'invité, il ne vous sera pas possible de voter.

1. Lorsque la présidente déclare le vote ouvert, la page de vote apparaîtra automatiquement. Si ce n'est pas le cas, appuyez sur l'icône « Votes ».  VOTES
2. Pour voter, appuyez sur l'une des options de vote.
3. Un message de confirmation apparaîtra. Aucune autre action n'est alors requise.





Voter (suite)

Veillez prendre note qu'il est possible de modifier son vote tant que le vote est ouvert. Pour changer votre vote, sélectionnez simplement un autre choix. Il est également possible d'annuler son vote en cliquant sur le bouton « Annuler ».

Sur certains appareils, pour pouvoir voter, vous devrez minimiser la fenêtre de diffusion au moyen de la flèche  au bas de l'écran. Sachez toutefois que vous continuerez d'entendre l'assemblée. Pour revenir à la fenêtre de diffusion, cliquez de nouveau sur la flèche après avoir voté.

Quitter l'AGA

Pour quitter l'AGA, cliquez sur l'icône  qui se trouve en haut à gauche de la page puis appuyez sur  Déconnecter .