

# Comment assister à l'AGA en format virtuel et y exercer mon droit de vote

Selon l'appareil utilisé (ordinateur, tablette ou téléphone intelligente), la mise en page peut différer de ce qui est présenté dans ce guide et les icônes peuvent se trouver à des endroits différents.

## Avant l'assemblée

**Renseignements nécessaires pour accéder à l'assemblée en ligne**

## Assemblée générale annuelle de Fondation

**Assister à l'AGA à titre d'actionnaire ou de mandataire**

**Assister à l'AGA à titre d'invité**

**Présentation de la page d'accueil**

**Accéder aux documents de l'assemblée**

**Écouter la diffusion Web**

**Poser des questions**

**Proposer ou appuyer une résolution**

**Voter**

**Quitter l'assemblée**

## Avant l'assemblée

Assurez-vous que le navigateur de l'appareil que vous utiliserez est compatible et que vous avez la plus récente version de ce navigateur. Voici une liste non exhaustive de navigateurs compatibles : Chrome, Edge et Firefox. **Veillez cependant ne pas utiliser Internet Explorer et Safari.**

## Renseignements nécessaires pour accéder à l'assemblée en ligne

- **Numéro de contrôle**

### **Actionnaires**

Votre numéro de contrôle est un numéro de 13 chiffres qui se trouve sur votre formulaire de procuration. Votre formulaire est disponible dans votre portail d'actionnaire, auquel vous pouvez accéder en cliquant sur l'adresse suivante : <https://portail.fondaction.com/PortailApplicatif>

### **Mandataires**

Si vous avez été mandatés par un ou plusieurs actionnaires et que vous êtes vous-même actionnaire à Fondation, veuillez-vous référer à la section ci-haut (« Actionnaires »).

Si vous avez été mandatés par un actionnaire et que vous n'êtes pas actionnaires à Fondation, veuillez communiquer avec AST au 1 866 822-1237 (sans frais au Canada et aux États-Unis) ou au 1 514 285-8807 (autres pays) avant 17h le mercredi 16 septembre 2020 afin d'obtenir un numéro de contrôle. Vous recevrez ce numéro de contrôle par courriel. Un mandataire qui n'est pas inscrit auprès d'AST ne recevra pas le numéro de contrôle nécessaire pour prendre part à l'assemblée virtuelle à titre de mandataire et ne pourra donc pas y voter.

## Renseignements nécessaires pour accéder à l'assemblée en ligne (suite)

- **Mot de passe** : fondaction2020

Le mot de passe est le même pour tous. Veuillez porter une attention particulière à la casse (tout en minuscule).


## Assemblée générale annuelle de Fondation

### Se connecter à la plateforme LUMI

1. À l'aide de votre téléphone intelligent, de votre tablette ou de votre ordinateur, accédez à l'adresse <https://web.lumiagm.com/451928749>. L'accès sera ouvert à partir de 8 h 30 le 19 septembre 2020.

Si vous ne parvenez pas à vous connecter à l'aide du lien ci-dessous, vous pouvez suivre les étapes qui suivent :


1. Accédez à l'adresse <https://web.lumiagm.com>.
2. Dans le champ « Entrer l'identifiant de la réunion », entrez 451-928-749 puis cliquez sur « Joindre ».




The image shows a digital interface for logging into the LUMI platform. At the top center is the LUMI logo, which consists of an orange stylized 'X' followed by the word 'LUMI' in a bold, sans-serif font. Below the logo, the text 'Entrer l'identifiant de la réunion' is displayed in a smaller font. Underneath this text is a large, solid orange rectangular button with the word 'Joindre' written in white, centered on the button.

## Assister à l'AGA à titre d'actionnaire ou de mandataire

1. Sélectionnez « J'ai un # de contrôle ».



← 451-928-749



J'ai un # de contrôle

Je suis un invité

2. Entrez ensuite votre numéro de contrôle à 13 chiffres et le mot de passe (« fondation2020 »), puis cliquez sur « Soumettre ».





Numéro de contrôle 

Mot de Passe 

Soumettre

## Assister à l'AGA à titre d'invité

1. Choisissez « Je suis un invité ».



← 451-928-749




J'ai un # de contrôle

Je suis un invité

2. Veuillez remplir les champs « Prénom », « Nom » et « Courriel », puis cliquez sur « Entrer ».



← 451-928-749



Prénom 

Nom


Courriel


Entrer


## Présentation de la page d'accueil


Une fois l'authentification réussie, vous serez redirigés vers la page d'accueil.

Voici un bref aperçu de quelques icônes. Les icônes se trouvent à différents endroits selon l'appareil utilisé.


 Cette icône vous permet d'afficher les renseignements sur l'assemblée.

 Cette icône vous permet de poser des questions ainsi que de proposer ou d'appuyer une résolution.

 Cette icône vous permet de voter. Cette icône sera visible uniquement lorsque le président aura ouvert le vote.

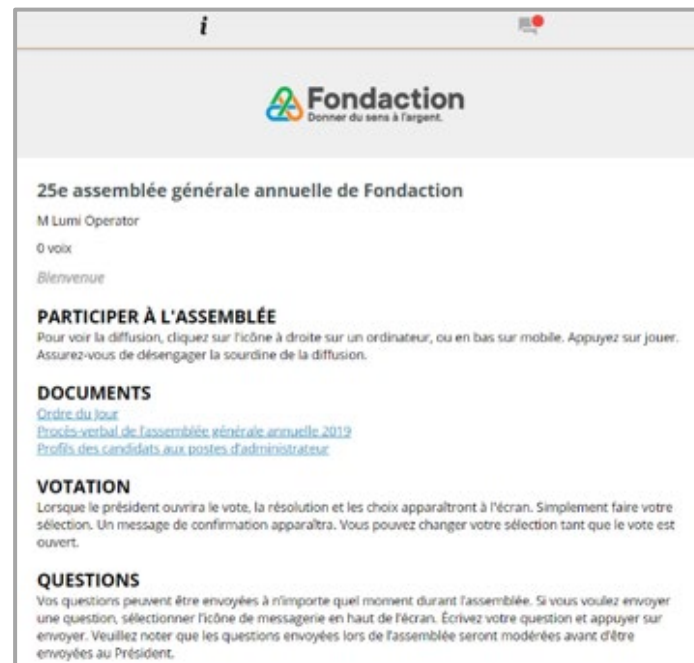


## Accéder aux documents de l'assemblée

1. Appuyer sur l'icône .
2. Dans la section « Documents » se trouvent l'ordre du jour, le procès-verbal de l'assemblée générale annuelle 2019 ainsi que le profil des candidats aux postes n<sup>os</sup> 9 et 10 au conseil d'administration. Cliquez sur le document que vous désirez consulter. Ce dernier s'ouvrira dans un nouvel onglet de votre navigateur Web.


Les autres documents comme le rapport annuel et le rapport de développement durable peuvent être consultés à partir de la page Web de Fondation :



<https://www.fondaction.com/rapports.php>.



## Écouter la diffusion Web

### À partir d'un ordinateur



Si vous souhaitez regarder la diffusion Web, appuyez sur l'icône de diffusion . N'oubliez pas d'ouvrir le son de votre ordinateur.

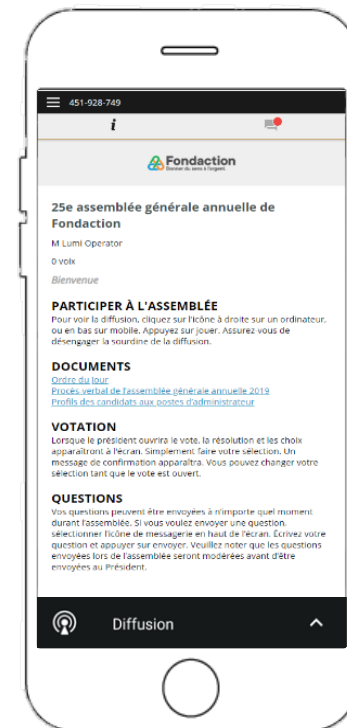
- Pour mettre la webdiffusion en mode plein écran, cliquer sur l'icône .
- Pour masquer la webdiffusion, cliquer sur l'icône . Même en ayant masqué la webdiffusion, vous continuerez d'entendre l'assemblée.



## Écouter la diffusion Web (suite)



### À partir d'un téléphone intelligent ou d'une tablette

1. Appuyez sur l'icône de diffusion  **Diffusion** qui se trouve au bas de l'écran. N'oubliez pas d'ouvrir le son de votre téléphone intelligent ou de votre tablette.
2. Si la webdiffusion n'apparaît pas sur votre écran, cliquez sur la flèche  qui se trouve au bas de votre écran.



## Poser des questions

Les actionnaires, les mandataires et les invités peuvent poser des questions en suivant les étapes qui suivent. Les questions peuvent être soumises à tout moment durant l'assemblée jusqu'à la clôture de l'assemblée par le président. Il n'est pas nécessaire d'écrire votre nom lorsque vous posez une question, car nous aurons accès à cette information.

1. Appuyez sur l'icône .
2. Rédigez votre question dans la boîte de texte au bas de la page.
3. Appuyez ensuite sur le bouton envoyer . Après l'envoi de la question, un message de confirmation apparaît pendant 5 secondes, après quoi, ce message disparaîtra.

### Envoyer une question

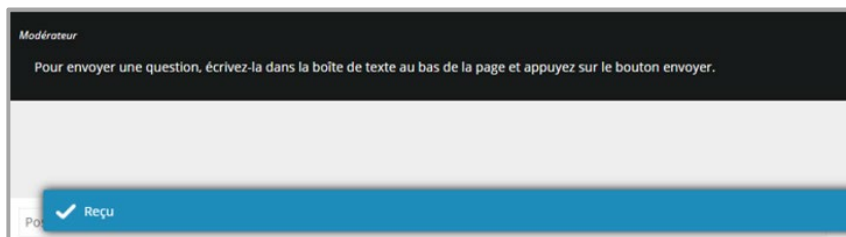


Modérateur

Pour envoyer une question, écrivez-la dans la boîte de texte au bas de la page et appuyez sur le bouton envoyer.


Poser une question 

### Message de confirmation





Modérateur

Pour envoyer une question, écrivez-la dans la boîte de texte au bas de la page et appuyez sur le bouton envoyer.

Po  Reçu

## Proposer ou appuyer une résolution

1. Pour proposer ou appuyer une résolution, appuyez sur l'icône .
2. Écrivez « Je propose » ou « J'appuie » dans la boîte « Poser une question » située au bas de la page. Il n'est pas nécessaire d'écrire votre nom, le président de l'assemblée aura accès à cette information.
3. Appuyez ensuite sur le bouton envoyer . Après l'envoi de votre message, une confirmation apparaît pendant 5 secondes.

### Proposer ou appuyer une résolution

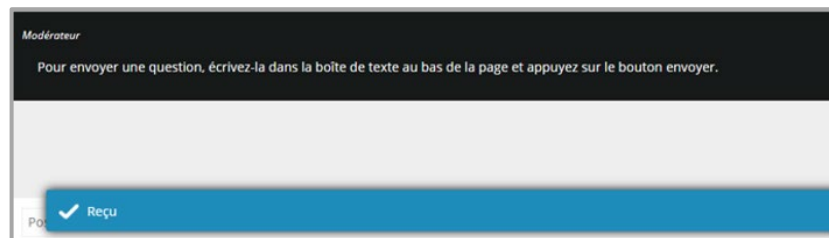


Modérateur

Pour envoyer une question, écrivez-la dans la boîte de texte au bas de la page et appuyez sur le bouton envoyer.

Poser une question 

### Message de confirmation




Modérateur

Pour envoyer une question, écrivez-la dans la boîte de texte au bas de la page et appuyez sur le bouton envoyer.

Po  Reçu

## Voter

**Seuls les actionnaires et les mandataires peuvent voter. Si vous vous êtes connectés à titre d'invité, il ne vous sera pas possible de voter.**

1. Lorsque le président déclare le vote ouvert, la page de vote apparaîtra automatiquement. Si ce n'est pas le cas, appuyez sur l'icône de vote .
2. Pour voter, appuyez sur l'une des options de vote.
3. Un message de confirmation apparaîtra. Aucune autre action n'est alors requise.

### Avant la sélection d'un choix



Vous avez répondu à 0 items sur 1

#### Nomination de l'auditeur indépendant

Sélectionner un choix

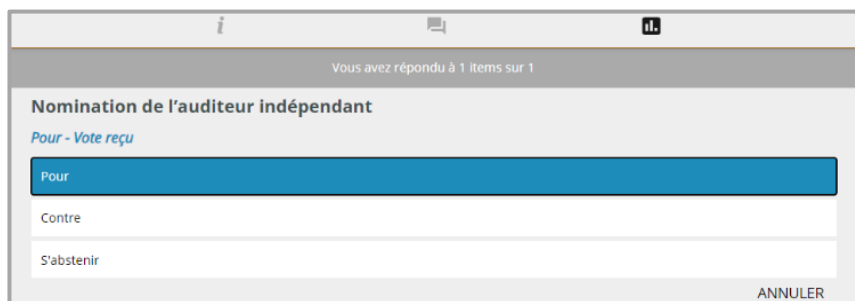
Pour

Contre

S'abstenir

ANNULER

### Après la sélection d'un choix



Vous avez répondu à 1 items sur 1

#### Nomination de l'auditeur indépendant

Pour - Vote reçu

Pour


Contre

S'abstenir



ANNULER

## Voter (suite)

Veillez prendre note qu'il est possible de modifier son vote tant que le vote est ouvert. Pour changer votre vote, sélectionnez simplement un autre choix. Il est également possible d'annuler son vote en cliquant sur le bouton « Annuler ».

**Sur certains appareils, pour pouvoir voter, vous devrez minimiser la fenêtre de diffusion au moyen de la flèche  au bas de l'écran. Sachez toutefois que vous continuerez d'entendre l'assemblée. Pour revenir à la fenêtre de diffusion, cliquez de nouveau sur la flèche après avoir voté.**

## Quitter l'assemblée

Pour quitter l'assemblée, cliquez sur l'icône  qui se trouve en haute à gauche de la page puis appuyez sur  Déconnecter .